




C1 CIELO FALSO DE GYPSUM COLOR BLANCO ALTURA: 2.80 DESDE EL NIVEL DE PISO TERMINADO, USO EN BATERIAS SANITARIAS



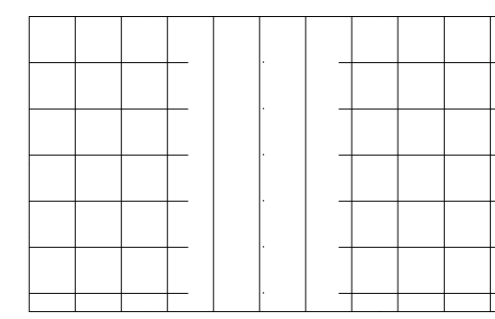
C2 CIELO FALSO DE GYPSUM COLOR BLANCO ALTURA: 5.55 DESDE EL NIVEL DE PISO TERMINADO EN PLANTA BAJA, ALTURA 4.40 DESDE PISO TERMINADO EN PISO DOS, (VERIFICAR NIVELES EN SECCIONES)



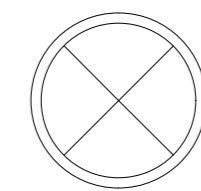
C3 CIELO FALSO DE GYPSUM PARA EXTERIORES COLOR BLANCO ALTURA: 5.55 DESDE EL NIVEL DE PISO TERMINADO, USO EN EXTERIORES




C4 CIELO FALSO DE ALUMINIO COMPUESTO COLOR BLANCO ALTURA VARIABLE, USO EN EXTERIORES Y SOBRE ESCALERAS MECANICAS



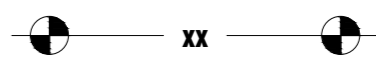
C5 CIELO FALSO DE AMSTRON MODULOS 61 X 61 COLOR BLANCO ALTURA: VARIABLE, VERIFICAR NIVELES EN PLANOS USO EN SALONES



LUCES DE LOBBY DE ACUERDO A ESPECIFICACIONES DE INGENIRIA ELECTRICA



LUCES PARA BAÑOS DE ACUERDO A ESPECIFICACIONES DE INGENIRIA ELECTRICA



COTAS DE CIELO FALSO.



COTAS DE UBICACION DE LUCES

X06'

X06

X05

X04

X03

G

PISO 3

6.

6.

PISO DOS N19.00

Esc 1:100